

A pink speech bubble containing the text 'SOSTE webinaari' in white.

SOSTE
webinaari

Yhdessä eteenpäin

Ota uusi Innokylä käyttöön

Webinaariin liittyvässä keskustelussa
Twitterissä voitte käyttää tunnisteita:

@soste10

#SOSTEwebinaari

#YhdessäEteenpäin

SOSTE



SOSTE
webinaari

Yhdessä eteenpäin

Löydät webinaarin esitysmateriaalit
tapahtumasivulta osoitteesta **soste.fi**

Tallenne löytyy muutaman päivän kuluttua
tekstitettynä: **[youtube.com/SOSTEkanava](https://www.youtube.com/SOSTEkanava)**

SOSTE

Webinaarin käytännön asioita

Tietoa webinaarin osallistujista

Suhde Innokylään

- Ei ole kokemusta yhtään tai vähän Innokylästä 43%
- Etsinyt tietoa 21%
- Kuvannut toimintamalleja 19%
- Kuvannut hankkeita 14%
- Verkostoitunut 2%

Mistä haluaisi kuulla tänään

- Uudistuksesta yleensä 32%
- Innokylän hyödyntämisestä 21%
- Käytännön ohjeita 16%
- Kaikki on uutta 11%
- Tietojen siirtämisestä uuteen Innokylään 6%
- Yhteiskehittäjyydestä 6%
- Liittymisestä STEA-raportointiin 1%
- Ei kuvattuja toiveita 7%

Emily Strohm

Eriyisiantuntija

050 3670263, emily.strohm(@)soste.fi

Yliopistonkatu 5, 00100 Helsinki

SOSTE Suomen sosiaali ja terveys ry.



Innokylä

kaikille avoin yhteisen kehittämisen ja tiedon jakamisen ympäristö

SOSTE

Innokylä

- Innokylä on sosiaali-, hyvinvointi ja terveysalan avoin innovaatioyhteisö ja kehittämisympäristö. Sen tavoite on tukea hyvinvointi- ja terveysalan kestävää uudistumista, avointa ja tervelähtöistä kehittämistä sekä uudistusten ja muutosten läpivientiä
- Innokylä tarjoaa työkaluja kehittämistyön tueksi, verkkopalvelun toimintamallien kehittämiseen ja levittämiseen sekä kokoaa alan kehittämistyön tulokset yhteen paikkaan ja tarjoaa hyvän kanavan toimintamallien levittämiseen.
- Innokylän palveluvalikoima muodostuu sekä sähköisistä että kasvokkaiseen kohtaamiseen perustuvista kehittämisen työkaluista.



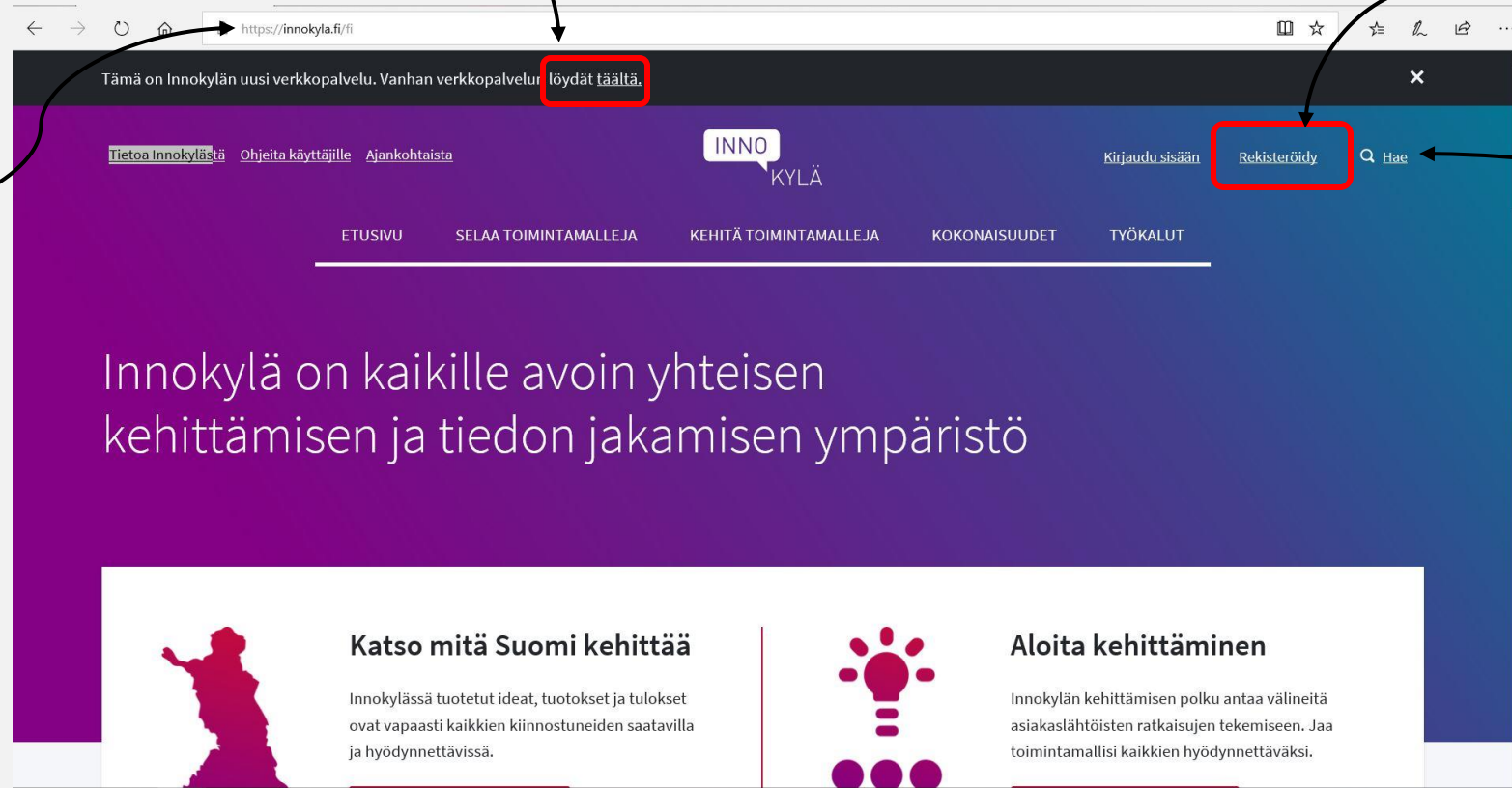
SOSTE KUNTA
LIITTO

SOSTE

Innokylän vanha verkkopalvelu toimii vanhan rinnalla 30.6. asti. Muista siirtää toimintamallisi uuteen verkkopalveluun! THL on siirtänyt palkitut mallit valmiiksi uuteen palveluun

Rekisteröidy Innokylään tästä. Vanhan verkkopalvelun tunnukset eivät toimi uudella sivustalla.

<https://innokyla.fi/fi>



Hakutoiminnolla voit hakea sisältöjä koko sivustolta

SOSTE

Ongelmatilanteissa ota yhteyttä toimitus@innokyla.fi

Rekisteröinti

ETUNIMI *

SUKUNIMI *

ORGANISAATIO
Valitse listasta organisaatio johon kuulut. Jos et löydä organisaatiotasi listasta, ota yhteyttä: toimitus@innokyla.fi.

- Ei mikään -

ROOLI *

- Valitse -

SÄHKÖPOSTI *
Kirjoita tähän sähköpostiosoitteesi. Kaikki järjestelmästä lähetettävät sähköpostit lähetetään tähän osoitteeseen. Sähköpostiosoite ei ole julkinen ja sitä käytetään vain, jos haluat palauttaa salasanasi tai saada ilmoituksia sähköpostitse.

emily.strohm@soste.fi

Olen lukenut ja hyväksynyt [käyttöehdot](#). *

Luo uusi käyttäjätili

- Täytä vähintään tähdellä merkityt pakolliset kentät
- Saat vahvistuslinkin antamaasi sähköpostiosoitteeseen.
- Käytyäsi vahvistamassa rekisteröitymisen, voit jatkossa kirjautua sisään sähköpostiosoitteellasi ja valitsemallasi salasanalla.

Uuden toimintamallin luominen

The screenshot shows the website <https://innokyla.fi/kehita-toimintamalleja>. The navigation menu includes 'ETUSIVU', 'SELAA TOIMINTAMALLEJA', 'KEHITÄ TOIMINTAMALLEJA' (highlighted with a red box), 'KOKONAISUUDET', and 'TYÖKALUT'. The main content area features a purple header with the text 'Avoin yhteiskehittäminen on Innokylän sydän' and a sub-header 'Innokylässä ei ole kyse vain työkaluista, vaan avoimesta ja osallistavasta kehittämisen kulttuurista...'. Below this, there are two columns. The left column is titled 'Jatka toimintamallin kehittämistä' and contains a dropdown menu labeled 'Valitse listasta'. The right column is titled 'Aloita uuden toimintamallin kehittäminen' and contains a text input field with a placeholder 'esim. Matalan kynnyksen neuvontapiste maahanmuuttajille' and a red button labeled 'Aloita kehittäminen'. A red box highlights the 'Aloita uuden toimintamallin kehittäminen' section. Arrows from the numbered list on the right point to the 'KEHITÄ TOIMINTAMALLEJA' menu item and the 'Aloita kehittäminen' button.

1. Klikkaa kehitä toimintamalleja –otsikkoa

2. Aloita toimintamallin kehittäminen nimeämällä toimintamalli

3. Klikkaa “Aloita kehittäminen”



* Toimintamallin julkaisemiseksi riittää minimissään perustietolomakkeen tähdellä merkittyjen kohtien täyttäminen. Suosittelemme kuitenkin, että kuvaatte toimintamallin laajemmin hyödyntäen kehittämisen polun eri vaiheita.

Perustiedot

TOIMINTAMALLIN NIMI *

Antakaa toimintamallille lyhyt, kuvaava nimi. Maksimipituus 130 merkkiä.

Matalan kynnyksen toimintaa maahanmuuttajille

Julkaise

Tallenna muutokset

Viimeksi tallennettu: 12.03.2020 - 07:40

Voit julkaista toimintamallin vasta, kun kaikki tähdellä merkityt kentät on täytetty. Liittämäsi kuva tulee näkyviin julkaisun yhteydessä.

Kun olet täyttänyt perustiedot, toimintamallisi saa "Kehitteillä" -statuksen, jonka jälkeen voit siirtyä täyttämään tietoja Kehittämisen polun eri vaiheisiin.

Voit julkaista sekä kehitteillä olevia että valmiita toimintamalleja. Voit muokata toimintamallia tallentamisen jälkeen. Poistaaksesi mallin ota yhteyttä toimitus@innokyla.fi

Kertomalla muille työn alla olevasta mallista voit saada uusia kehittäjiä ryhmääsi ja jaat tietoa kehittämistyöstäsi.

Kokonaisuudet

Kokonaisuudet kokoavat kehittämiskokonaisuuksien, hankeohjelmien, verkostoiden tai projektien tiedot ja kehittämistulokset yhteen paikkaan. Kokonaisuudet ovat tukena toiminnan koordinoinnissa ja ohjauksessa. Kokonaisuuksien avulla toimijat saavat avoimesti tiivistettyä tietoa laajojen kehittäjäverkostoiden toiminnasta.

Kokonaisuuksien avulla isompien hankeohjelmien, verkostoiden ja projektien tiedot pysyvät tallessa yhdessä paikassa ja suuremmankin kehittäjäverkoston on helppo pysyä ajan tasalla ja mukana toiminnassa.

Kokonaisuudet yhteiskehittämisen ytimessä

Kokonaisuudet päätöksenteon tueksi

Kokonaisuuden alle kootaan kehittämiskokonaisuuden, ohjelman tai projektin kaikki toimintamallit. Kokonaisuuden perus- ja arviointitieto kootaan yhteen paikkaan johtamisen ja päätöksenteon tueksi.

Uusi kokonaisuus luodaan samalla tavalla kuin toimintamallikin. Kokonaisuuteen kootaan siihen kuuluvat toimintamallit, perus- ja arviointitieto.

ESITTELY

LIITETYT TOIMINTAMALLIT

KOKONAISUUDESSA MUKANA

Tulevaisuuden sosiaali- ja terveyskeskus - ohjelma

Marinin hallituksen sote-uudistuksessa tavoitteena on vahvistaa perustason palveluja sekä siirtää painopistettä ehkäisevään työhön.

Tavoitteen saavuttamiseksi sosiaali- ja terveysministeriö on käynnistänyt Tulevaisuuden sosiaali- ja terveyskeskus -ohjelman. Ohjelma toteutetaan vuosina 2020–2022.

Jos haluat kehittäjäksi, ota yhteyttä ylläpitäjään. Ylläpitäjä voi liittää rekisteröityneitä käyttäjiä kehittäjiksi.



Innokylän Toimitus

Terveyden ja hyvinvoinnin laitos (THL)



Merja Lyytikäinen

Terveyden ja hyvinvoinnin laitos (THL)
ADMINISTRATOR



Hanne Savolainen

Terveyden ja hyvinvoinnin laitos (THL)
ADMINISTRATOR

Matalan kynnyksen toimintaa maahanmuuttajille



Emily Strohm

SOSTE Suomen sosiaalija terveys ry

Tallenna

Ylläpitäjä
Kehittäjä

Remove

LISÄÄ KEHITTÄJIÄ

Lisää kehittäjä

Voit lisätä toimintamalliin ja kokonaisuuteen ylläpitäjiä sekä kehittäjiä Kehittäjät -välilehdellä **Innokylään rekisteröityneiden** käyttäjien joukosta.

Toimintamallin tai kokonaisuuden luojasta tulee automaattisesti ylläpitäjä. Suositus on, että jokaisella toimintamallilla ja kokonaisuudella olisi vähintään kaksi ylläpitäjää.

Ylläpitäjä voi:
muokata, liittää tiedostoja ja linkkejä
lisätä henkilöitä kehittämisryhmään ja muokata heidän rooleja.

Kehittäjä voi:
muokata, liittää tiedostoja ja linkkejä.

Työkalut

Innokylä tarjoaa työkaluja kehittämiseen

Kun valitset työkalua, pohdi:

Tarve: Onko työkalu käyttötarkoitukseesi sopiva? Saatko sen avulla kerättyä tietoa, joka vastaa tavoitteisiisi tai saavutettua tavoitteesi? Saatko sen avulla kehitettyä toimintaasi?

Soveltuvuus: Soveltuuko työkalu organisaatiosi toimintatapoihin? Miten luulet toimijoiden tai asiakkaiden suhtautuvan työkaluun? Onko se heille sopiva?

Osaaminen: Vaatiiko työkalu tarkempaa perehtymistä? Kuinka paljon aikaa työkalun omaksumiseen ja käyttöön tarvitaan/on käytettävissä

ETUSIVU SELAA TOIMINTAMALLEJA KEHITÄ TOIMINTAMALLEJA KOKONAISUUDET **TYÖKALUT**

Työkalut

Innokylä tarjoaa työkaluja kehittämisen eri vaiheisiin. Innokylässä kehittämiseen ja työkalujen hyödyntämiseen on sisäänrakennettu ajatus avoimuudesta, yhdessä kehittamisestä ja toisilta oppimisesta.

TYÖKALU
Aivoriihi

TYÖKALU
Arviointimittari

TYÖKALU
Asiakasraati

TYÖKALU
Business Model Canvas

Toimintamalleja voi selata tarkennetulla hakutoiminnolla

Hakuun voi määritellä paikkakunnan, aihealueen, ilmiön, kohderyhmän ja/tai kehittämisvaiheen.

Valitsemalla ilmiöistä esim. hyvinvointitalouden, voit löytää toimintamalleja, jotka liittyvät vaikutusten arviointiin ja jos haluaisit tarkastella toimintamalleja, jotka liittyvät nuorten syrjäytymisen ehkäisemiseen, kannattaa valita ilmiöistä syrjäytyminen ja kohderyhmästä nuoret.

Mitä enemmän toimintamalleja Innokylään tulee, sitä hyödyllisemmäksi haku muodostuu.

ETUSIVU SELAA TOIMINTAMALLEJA KEHITÄ TOIMINTAMALLEJA KOKONAISUUDET TYÖKALUT

Toimintamallit

Hae toimintamalleja

Kirjoita toimintamallin nimi tai hakusana

Rajaa hakua

Paikkakunta: - Kaikki -

Aihealue: Ei mikään, osallisuus, Osallisuus, hyvinvoinnin ja terveyden edistäminen, Yhteistyö, sosiaali- ja terveyskeskukset, Hyvinvoinnin ja terveyden edistäminen, asiakaslähtöisyys

Ilmiöt: - Kaikki -

Kohderyhmä: - Kaikki -

Kehittämisen vaihe: - Kaikki -

Tyhjennä valinnat Etsi

Toimintamallit

Mitä Innokylä tarjoaa?



Verkkopalvelu

Tukea, menetelmiä ja ratkaisuja kehittämistyön kaikkiin vaiheisiin. Toimii työkaluna esim. omaan työhön ja yhteisprojekteihin



Työpajat ja sparraukset

Vertaisoppimista ja uusia työtapoja. Työpajoja järjestetään tarvelähtöisesti monitoimijaisille ja rajoja ylittävälle kokonaisuuksille, kuten SOTE-alueille sekä kansallisille ohjelmille ja hankekokonaisuuksille.



Koulutukset ja valmennukset

Kehittäjille tarjotaan tuutorikoulutusta, jossa keskitytään erityisesti asiakaslähtöisten palveluiden kehittämiseen. Opiskele Innotuutoriksi




Tapahtumat ja viestintä

Mahdollisuus markkinoida omia toimintamalleja ja verkostoitua toimijoiden kanssa. Innokylän viestintäkanavat ja maksuttomat ja avoimet foorumit hyvinvointi- ja terveysalan keskeisissä tapahtumissa



Toimintamallien levittämisen tuki

Kehittäjät voivat osallistua palkinto- ja arviointi-prosesseihin. Päätöksentekijät saavat keskeiset tulokset tiiviissä muodossa



Kirjahylly

Kirjahyllyyn kootaan uusiin ratkaisuihin ja yhteiskeittämiseen liittyviä julkaisuja sekä tuotetaan kehittämistyön tuloksia kokoavia innovaatiokatsauksia

Kiitos!

Emily Strohm

Erityisasiantuntija

050 3670263, [emily.strohm\(@\)soste.fi](mailto:emily.strohm(@)soste.fi)

Yliopistonkatu 5, 00100 Helsinki

SOSTE Suomen sosiaali ja terveys ry.

SOSTE

Ari Inkinen

Erityisasiantuntija

0400411690, ari.inkinen(@)soste.fi

Yliopistonkatu 5, 00100 Helsinki

SOSTE Suomen sosiaali ja terveys ry.



Innokylän verkkopalvelu

Vanhasta uuteen – harkittuja askeleita.

Innokylässä kehitetään yhdessä ja kuvataan aikaansaannoksia.

SOSTE

Vanhasta uuteen Innokylään



vanha.innokyla.fi/... Innokyla.fi/...

Työtila

Kokonaisuus, joka on tarkoitettu yhteiseen tavoitteelliseen työskentelyyn, joka sopii asiakokonaisuuksille, työryhmille tai hankkeille riippuen hankkeen tarkoituksesta ja koosta.

Hankintatyötila

Ei ole tulossa.

Verstas

Joko **Kokonaisuus** tai **Toimintamalli**, riippuen toiminnan tai kehitystyön laajuudesta.

Toimintamalli

Toimintamalli, joka sisältää ent. Verstaan.

Hanke


Jos hanke liittyy yhteen toimintamalliin, tuotokseen tai vastaavaan, niin silloin **Toimintamalli**. Jos hanke on laajempi kokonaisuus, niin silloin oikea kehittämisen ja kuvaamisen paikka on **Kokonaisuus**.

Kokokonaisuus vs Toimintamalli

**Kokonaisuutena järjestön
(kehittämis)toiminta**

Kokonaisuus kuvaa mitä hankkeita,
kehittämistoimia tai tuotoksia ja toimintaa
sote-yhdistyksellä on käynnissä.

Hankkeet (säilönä Toimintamalli)



Yhteistyöhanke
(säilönä Kokonaisuus)



Toimintamallit tai tuotokset
(säilönä Toimintamalli)







Jokin toinen laajempi
yhteys, johon oman
"Kokokonaisuus" voisi
liittyä.
(säilönä Kokonaisuus)

Linkityksestä

- Toimintamallin voi linkittää sisäisellä linkillä vain yhteen Kokonaisuuteen.
- Muissa linkityksissä voi käyttää linkkityökalua.
- Toteutuspaikan kuvaus sopii hyvin muihin linkityksiin

TOTEUTUSPAIKKA *
Kuvailee lyhyesti, missä toiminta

Malliesimerkki, joka useamm

B I |   |  

Hyödynnettävyys (1/2)

Miksi käyttäisin Innokylää?	Kokonaisuus (säilö)	Toimintamalli (säilö)
Tuotosten jakaminen	Sote-järjestö kuvaa miten se kehittää ja toteuttaa toimintaansa sekä mitä vaikutuksia toiminnalla on.	Toimintamallin kuvauksen lisäksi toimija avaa toimintamallin hyödyllisyyttä, vaikutuksia ja miten toimintamallia käyttävät ihmiset ovat mukana sitä kehittämässä.
Yhteiskehittäjäyys	On jokin ilmiö tai asia, johon etsitään kumppaneita, rahoittajia tai toteutusympäristöjä. Esim. tietoperustan vahvistamiseen.	Sote-yhdistys kehittää toimintamallia ja haluaa jo alkuvaiheessa saada mukaan asiasta kiinnostuneita. Yhteistyö voi johtaa yhteisen Kokonaisuuden perustamiseen.
Uusien ajatusten löytäminen	Verkkopalvelu kertoo sote-toimialan nykytilasta ja kehittämissuunnista. Toimintamalleista löytyy/tulisi löytyä tietoa, esim. asiat, jotka eivät toimi tai kokeilu ei ole onnistunut.	
Oman toiminnan kehittäminen	Maksuton verkkotyökalu eri kokoisille toimijoille. Mahdollistaa työryhmätason työn näkyväksi tekemistä.	Yksittäisen toimintatavan kehittämisen työväline. Ei vaadi järjestelmähankintoja ja on liitettävissä esim. osaksi Teams tiimin kanavan webvälilehdeksi.

Hyödynnettävyys (2/2)

Miksi käyttäisin Innokylää?	Kokonaisuus (säilö)	Toimintamalli (säilö)
Jäsenyhteisöjen toiminnan kuvaus tai kehittämistoiminnan ohjaus	Esim. Päihdetyön päiväkeskus- tai Kohtaamispaikkatoiminnan tietoperustan, liittymäpintojen ja kohteen kehittämisen tilan ja toimijoiden kuvaaminen.	Jokainen toimipaikka kuvattu siellä käytössä olevan toimintamallin mukaisesti. Toimipaikka osallistuu oman toimintansa (toimintamalli) kehittämiseen ja kuvaa sen kehittymistä Innokylässä.
Raportoinnin kehittäminen	Arvioinnin jäsenyykseen ja sekä kokonaisuuden liittämiseen ilmiöön tai kohderyhmään.	Tuo yhdenmukaisen kuvaustavan toiminnoille.
Jäsenten informointi	Linkitettyinä kuvaa jäsenille missä kokonaisuudessa ovat mukana tai mihin toiminta perustuu ja mitä muuta aiheesta löytyy.	
Rahoittajien informointi	Uskottava alusta oman (kehittämis)toiminnan hyödyllisyyden ja merkityksellisyyden kuvaamiseen. Innokylä ohjaa ajattelemaan tulos- ja vaikutuskeskeisesti, joka hyödyttää esim STEA-raportoinnissa.	
Dokumenttipankki	Jos et ole vielä rohkaissut itseäsi julkaisemaan tuotostasi, käytä Innokylää varmennettuna dokumenttipankkina.	

Vanhasta uuteen Innokylään

- Kopioi vanha aineisto 30.6.2020 mennessä vanhasta verkkopalvelusta <https://vanha.innokyla.fi/> Ne eivät siirry uuteen eivät siirry automaattisesti. Vanhaan verkkopalveluun käyvät edelleen vanhat tunnukset.
- Kentät eivät ole 1/1 vanhassa ja uudessa verkkopalvelussa.
- Aineistoa ei kannata viedä vanhasta uuteen vain kopio-liitä-periaatteella. Ne olisi hyvä lukea läpi ja päivittää samalla, sekä pohtia vastaavatko ne uuden Innokylän ko. kentän kysymyksiin.
- Nopea ja yksinkertainen vaihtoehto siirtoon
 - **Toimintamallin kuvaus ilman sen taustalla vaikuttavia asioita.**





Vanhasta uuteen Innokylään - **kuvaa ja jaa**

- Jokainen kenttä sisältää kysymyksiä, joihin olisi suotavaa vastata. Lukija saa silloin yhtenäisemmän kuvan toimintamalleista ja niiden käytettävyydestä.
- Valmiiksi toimintamallin saa kun kirjaa ** merkityt kentät.
- Hyödynnä tekstiin upotettavaa linkitystyökalua ja tarkista että löytyy haluttu kohde.
- Hyödynnä ”Valitse alaslaskuvalikon tuomat liitteet (tiedosto, kuva, verkkosivu- tai video linkit.)



VINKIT TOIMINTAMALLIN SOVELTAJILLE **

Kertokaa tässä, mitä toimintamallin soveltaminen kokemustenne perusteella käytännössä (resurssit, osaaminen jne) vaatii. Onko toimintamallinne esimerkiksi sovellettavissa eri kohderyhmille tai eri toimintaympäristöihin? Mitä sudenkuoppia kannattaa koettaa välttää?

B I |   |  

Lisää liitetiedosto, kuva, linkki verkkosivustolle tai linkki videoon.

Valitse  Lisää

Vanhasta uuteen Innokylään – **syvennä malliasi**

▼ OIVALLA JA YMMÄRRÄ

▼ KUVITTELE JA KOKEILE

Ennen kuin alatte päivittää toimintamallia, suositellaan tutustumaan sivustolle koottuihin menetelmiin ja työkaluihin, joita voi hyödyntää kehittämistyön eri vaiheissa. [Tutustu työkaluihin!](#)

Kuvittele ja kokeile –prosessi





- **Muiden kehittämien ratkaisujen hyödyntäminen**
- **Ideointi**
- **Idean valinta**
- **Idean konkretisointi ja visualisointi**
- **Idean testaus asiakkaalla**
- **Ratkaisun testaaminen**
- **Kokeilun tavoitteet**
- **Kokeilussa opittua**

Vanhasta uuteen Innokylään - Kokonaisuus

- Kokonaisuus voi toimia verkoston tai työryhmän työtilana.
- Kokonaisuus voi kertoa joista laajemmasta yhteydestä, esim. ratkaistavasta haasteesta tai se voi kuvata järjestön kehittämistyön kokonaisuutta.
- Kokonaisuuteen voidaan liittää toimintamalleja (toimintamalli-säiliöstä tai hankkeita (jotka kuvattu toimintamalli-säiliössä). Linkitys tehdään toimintamallin kautta.
- Kehittämishanke voi olla myös Kokonaisuus, johon on linkitetty tuotos (toimintamalli) tai osaprojektien kehitystyön alla olevat tuotokset.
- **Kokonaisuus ei ole parkkipaikka, vaan elävä kokonaisuus joka toimii jossain määritellyssä aikaikkunassa.**

KOKONAISUUDEN TARKOITUS JA TAVOITTEET *

Kerro, miksi kokonaisuus on olemassa ja mitä sillä tavoitellaan.

B *I* |   |  



Yhteiskehittäjyys

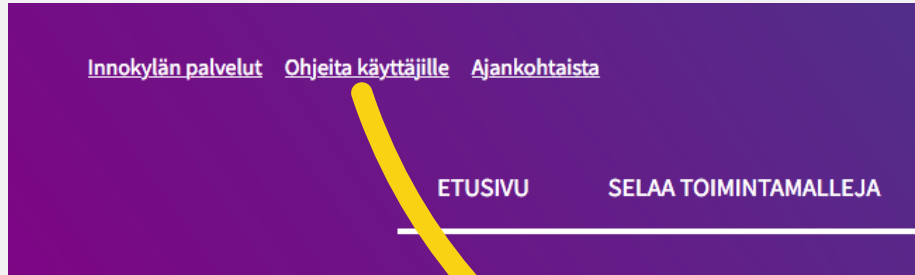
- Itsenäisen työskentelyn sparraukseen
- Luottamushenkilöiden kanssa työskentelyyn
- Työparityöskentelyyn
- Kokonaisuus sopii verkoston alustaksi
 - Linkitä Innokylä-sivu Teams Tiimin Kanavaan WEB-välilehdeksi.
- Yhteistyökumppanien etsimiseen

▼ OIVALLA JA YMMÄRRÄ **

▼ KUVITTELE JA KOKEILE

▼ KUVAA JA JAA **

Käytännön ohjeita



www.innokyla.fi

SOSTE

Sisällysluettelo

Verkkopalvelun pääosiot

Rekisteröityminen

Uuden toimintamallin luominen

Toimintamallin muokkaaminen

Sisällön siirtäminen vanhasta verkkopalvelusta uuteen

Uuden kokonaisuuden luominen

Toimintamallin roolit: Ylläpitäjä ja kehittäjä

Kokonaisuuden roolit: Ylläpitäjä ja jäsen

Vinkkejä työkalujen käyttöön

Omat tiedot - Käyttäjätilini

Hakutoiminto

Ota yhteyttä ongelmatilanteissa



Kiitos!

Ari Inkinen

Erytisasiantuntija

0400411690, ari.inkinen(@)soste.fi

Yliopistonkatu 5, 00100 Helsinki

SOSTE Suomen sosiaali ja terveys ry.

SOSTE

Tilaa kysymyksille, joita esityksen aikana on kirjattu Chat-ikkunaan?

Niihin kysymyksiin, joihin ei nyt ehditä vastata, lähetetään tämän webinaarin palautekyselyn yhteydessä sähköpostitse.



Yhdessä eteenpäin

Webinaarisarjan seuraavat osat:

- 20.5. Kohti vaikuttavuuslähtöistä toimintaa

Ilmoittautua voit jo nyt.