

SOSTEn vuosikertomus 2025

SOSTE lukuina



765

mainintaa
mediassa

26

kannanottoa

92

uutiskirjettä

SOSTElla noin



500

vaikuttamisen
toimenpidettä
ministeriöihin ja
puolueisiin

92

esitystä tai
puheenvuoroa



86

lausuntoa

39


kampanja-
materiaalia



Onneksi
on joku.
#onneksionjoku

21

Onneksi on joku
-videota





PÄÄKIRJOITUS

Lisäleikkaukset vältettiin – järjestöjen tilanne silti vaikea

Tällä viikolla puitu budjettiriihi oli sosiaali- ja terveysjärjestöjen näkökulmasta kohtalonkysymys. Valtiovarainministeri **Purran** esittämät 100 miljoonan euron lisäleikkaukset olisivat ajaneet sote-järjestöt hallitsemattomaan tilanteeseen ensi vuodesta alkaen. **Tämä vältettiin.**

Samalla on hyvä pitää mielessä, että hallituksen aiemmin päättämät leikkaukset ovat edelleen valtavat, ja niiden aiheuttama jälki sen mukaista. Tilannetta pahentaa se, ettei ministeriöllä tunnu olevan kiinnostusta tai kiirettä jo monesti linjatun järjestöjen hallinnollisen taakan aitoon vähentämiseen.



Vertti Kiukas
pääsihteeri
SOSTE



Avustusjärjestelmän uudistuksen lähtökohtana tulee olla järjestöjen toimintakyky

Järjestöjen toimintaedellytykset Järjestöt
Kansalaisyhteiskunta



Alkoholin saatavuutta ei tule lisätä

Hyvinvoinnin ja terveyden edistäminen
Vaikuttaminen



173 ❤️ 3 💬 🔄 📌
10. huhtikuuta 2025

Sosiaali- ja terveysjärjestöiltä ei voi leikata enää euroakaan



SOSTE

Alue- ja kuntavaalit 2025

Aluevaaleissa äänestetään **sinua ja läheisiäsi koskevista asioista.**

Varmista, että myös **sinun äänesi kuuluu päätöksenteossa.**


Äänestä ehdokasta, joka **ymmärtää järjestöjen toiminnan merkityksen.**

SOSTE



82%

sidosryhmistä on hyödyntänyt SOSTEn tuottamaa tietoa



30

artikkelia, julkaisua ja raporttia



12

pääekonomistin talouskatsausta

158

verkkouutista



95

blogia

SOSTEn Sosiaalibarometrilla



1 352

vastaajaa



76

mielipidekirjoitusta ja haastattelua lehdissä

Sote-järjestöjen kokonaismäärä Suomessa 1/2025

Sote-järjestöjä yhteensä 8 764



Lähde: PRH:n yhdistysrekisteri ja säätiörekisteri, SPR (tammikuu 2025)

*Kaikkien eri alojen järjestöjen yhteenlaskettu määrä **111 585***

- Rekisteröidyt yhdistykset **108 982**
- Rekisteröidyt säätiöt **2 603**

SOSTE

Sosiaali- ja terveysjärjestöjen opas saavutettavien digipalveluiden suunnitteluun

Saatteeksi

Luottamus digipalveluihin

Kitkan vähentäminen digipalveluista

Kielen merkitys

Digituki

Kognitiivisten haasteiden huomioiminen

Muistisairaat henkilöt & digipalvelut

Maahanmuuttaneet palvelunkäyttäjät

Sosiaali- ja terveysjärjestöjen opas saavutettavien digipalveluiden suunnitteluun

SOSTE 12/2025

Sosiaali- ja terveysjärjestöt edustavat ihmisiä, joilla on erilaisia toimintakyvyn haasteita tai, jotka ovat vaikeassa elämäntilanteessa. Ne tukevat esimerkiksi vammaisia henkilöitä, ikääntyneitä ihmisiä ja riippuvuuksista eroon pyrkiviä. Niiden edustamien ihmisryhmien on usein eri syistä vaikea käyttää digitaalisia palveluita. Eri ryhmien digipalveluissa huomioitavat tarpeet voivat myös olla läsnä yhden ja saman ihmisen elämässä.

- [Sosiaali- ja terveysjärjestöjen opas saavutettavien digipalveluiden suunnitteluun](#)



SOSTE

Sote-järjestöjen yhteistyö syvenee – keskustelut aiheesta käynnistyvät alkuvuonna

SOSTEblogi

Kiril Häyrinen



Lukijalta: Kela-korvausten korottaminen ei ole tehokasta verorahojen käyttöä

Yhteiset verovarot tulisi kohdistaa hyvinvointialueiden rahoitukseen ja sitä kautta julkisen perusterveydenhuollon vahvistamiseen, kirjoittavat Soste Suomen sosiaali ja terveys ry:n asiantuntijat Minttu Ojanen ja Kati Myllymäki.

Lukijalta | Suomen on pyrittävä pois EU:n sosiaalisen kehityksen “tarkkailuluokalta”

Anna Järvinen
8.12.2025 10:30

SOSTE eduskuntapuoluekysely

Näin suuret leikkaukset sosiaali- ja terveysjärjestöiltä ovat virhe



Kuinka paljon Orpon hallitus sopeuttaa julkista taloutta?

SOSTE talouskatsaukset



62

tapahtumaa,
joissa



9335

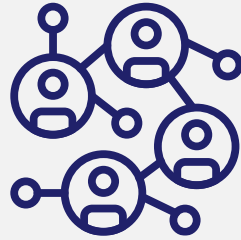
ilmoittautumista

tapahtumien koettu
hyödyllisyys:

4,1/5

kokemus uuden ja
ajankohtaisen tiedon
saamisesta:

4,2/5



63

verkostojen sekä työ-
ja taustaryhmien
tapaamisia, joissa

118

kohtaamista

6

Tarjosimme
neuvontaa

400

kertaa



95%

koki hyödylliseksi
saamansa juridisen
neuvonnan

SOSTE

SOSTE tukee ja kokoaa järjestökenttää

2025 lukuina

Save the date! Talous- ja hallintopäivä 26.11.



Sosiaali- ja terveyspolitiikan päivä 2025



Mahdollisuuksina järjestötiedolle
Palvelutietovaranto ja Lähellä.fi



SOSTE lakineuvonta 



Järjestöviestinnän päivä 2025



Jäsenjärjestöjen aamukahvit

Järjestöviestinnän päivä 2025

SOSTE

SOSTE kokoaa sosiaali- ja terveysjärjestöt

2025
lukuina



SOSTElla



34 882

someseuraajaa



85%

jäsenistä
pitää SOSTEa
tunnistettavana
kattojärjestönä

81

edustusta eri
toimielimissä



309

jäsentä



SOSTEn
kokoustiloilla

4 430

käyttäjää

81%

sidosryhmistä
mainitsi SOSTEn
spontaanisti
tunnetuimpana
sote-järjestönä



SOSTE

SOSTE kokoaa sosiaali- ja terveysjärjestöt

2025 lukuina



SOSTE - Suomen sosiaali ja terveys ry

8,6 t. seuraajaa • 137 seurattua

SOSTE on valtakunnallinen kattojärjestö, joka kokoaa yhteen yli 200 sosiaali- ja terveysalan järjestöä sekä useita kymmeniä muita toimijoita.

Yhteisöorganisaatio @soste10


Ota meihin yhteyttä

Seurataan

Lähetä viesti



Varaa kokoustila



SOSTE Suomen sosiaali ja terveys ry

@soste.bsky.social

785 seuraajaa 262 seurattua 476 julkaisua

Maksimimäärä on 60 henkilöä.

Jungmanin kalustusmuodot:

- luokka 60 hlöä
- diplomaatti 24 hlöä
- ryhmäpöydät 54 hlöä

Varustus: kaksi isoa näyttöruutu (heittokuutio, solmio ja langallin



+ Seuraa



SOSTE

Non-profit Organizations
Helsinki, Uusimaa · 8 343 seuraajaa
Yhdessä tehty hyvä elämä kaikille.



soste10

SOSTE

560 julkaisua 2 780 seuraajaa 358 seurannassa

SOSTE on valtakunnallinen kattojärjestö, joka kokoaa yhteen yli 200 sosiaali- ja terveysalan järjestöä sekä useita... lisää

www.soste.fi ja 4 muuta

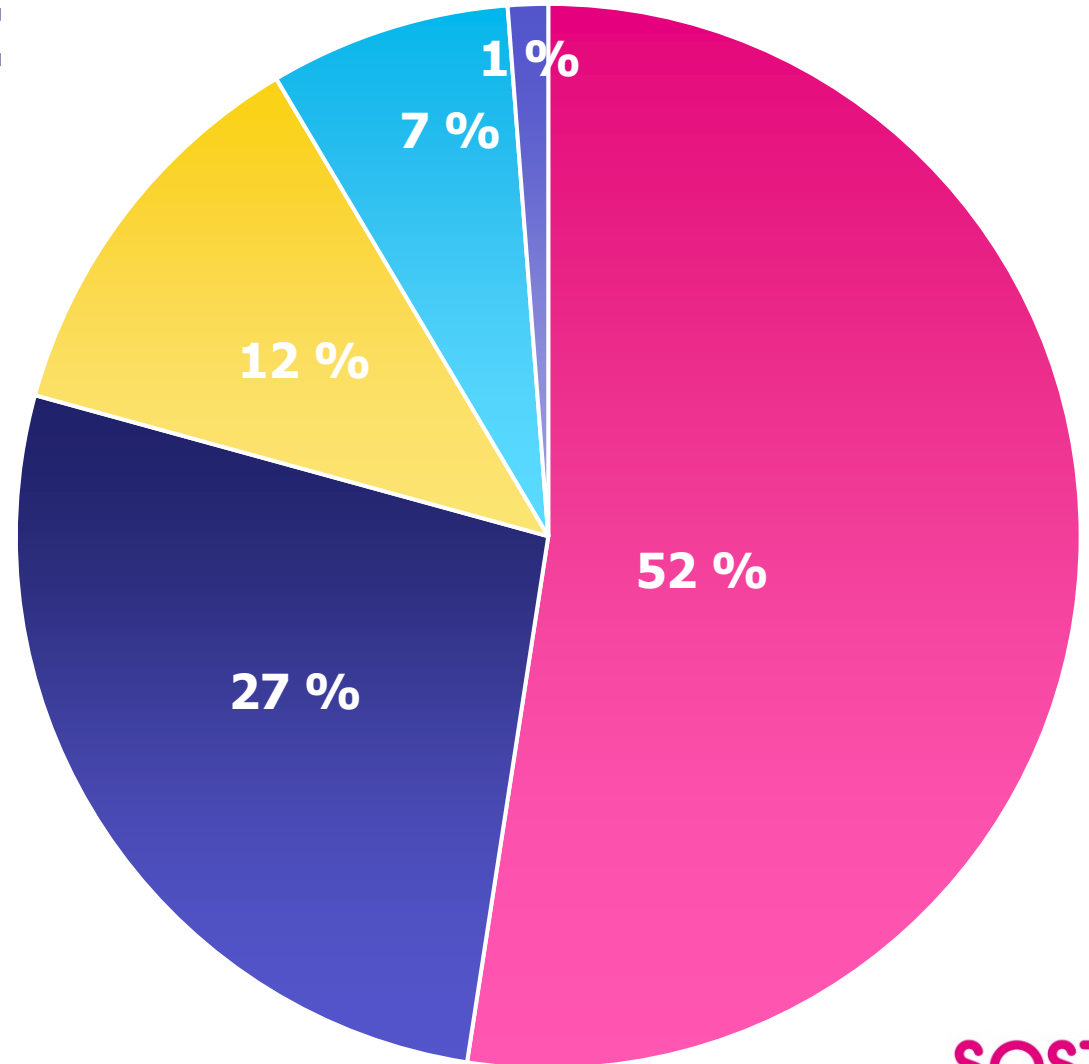
Edustukset

SOSTEn edustukset

- **Edustus 81 eri työryhmässä** (sis. neuvottelukunnat, ohjausryhmät, asiantuntijaryhmät, verkostot, neuvostot, toimikunnat ym.)
 - Vuonna 2024 82, vuonna 2023 101, vuoden 2026 alussa 77
- **Vuoden aikana päättyneet ja uudet edustukset**
 - Uusia 8 kpl mm. sosiaalihuolto, työllisyys, Kelan kuntoutus
 - Päättyi 11 kpl mm. lääkealan ryhmiä, hankkeiden ohjausryhmiä, Nordiska civilsamhällesnätverket
 - Jatkuu 5 kpl mm. MANE, ETSK, KANE, asiakas- ja potilasturvallisuus
- **Edustajat SOSTEesta ja jäsenistöstä**
 - Varsinaisena jäsenenä SOSTEesta 64 (24 hlöä) ja jäsenistöstä 19
 - Varajäsenenä SOSTEesta 20 ja jäsenistöstä 16
 - Jäsenistöstä lähes kaikki ovat eri järjestöistä

SOSTEn edustukset

- Ministeriöt: STM (24 kpl), TEM, VM, MMM, OM, SM, PM
- Muut valtion laitokset mm. THL, Kela, Fimea, DVV
- Järjestöt ja säätiöt mm. Hali, Kuntaliitto,
- Kansainväliset työryhmät ja verkostot
- Muut



SOSTEn edustukset tavoitealueittain

	Määrä	Osuus (%)
Sote-palvelut	14	17
Järjestötuki	12	15
Toimeentulo (sis. lääke- ja apteekkiala)	12	15
Osallisuus	10	12
Järjestöjen toimintaedellytykset	9	11
Työllisyys	9	11
Hyvinvointitalous	6	7
Ehkäisevä toiminta	5	6

Lausunnot

Lausunnot 2022-2025

	2022	2023	2024	2025
Lausuntopyynnöt (sis. oma-aloitteisesti annetut lausunnot)	94	66	106	105
Ei lausuttu	17	6	12	19
Annetut lausunnot yhteensä	86	67	97	86

Lausuntopyynnöt taustaorganisaatioittain 2024-2025

Valiokuntien lausuntojen osuus kaikista annetuista lausunnoista:

- 2025: 37 %
- 2024: 38 %
- 2023: 34 %
- 2022: 35 %

Lausuntopalvelussa STM:n lausuntopyynnöt (dl)

- 2024: 61, SOSTE lausui 37 (61%).
- 2025: 75, SOSTE lausui 25 (33%)

	2024	2025	2025
Ministeriöt	Lausuttiin	Lausuttiin	Ei lausuttu
Sosiaali- ja terveysministeriö	37	25	5
Työ- ja elinkeinoministeriö	9	7	2
Valtiovarainministeriö	8	14	1
Oikeusministeriö	3	4	3
Liikenne- ja viestintäministeriö	0	0	1
Sisäministeriö	1	1	0
Opetus- ja kulttuuriministeriö	1	0	2
Maa ja metsätalousministeriö	0	1	0
Ulkoministeriö	0	1	1
Valtioneuvoston kanslia	1	0	1
Yhteensä	60	53	16
Valiokunnat			
Sosiaali- ja terveysvaliokunta	22	24	3
Työelämä- ja tasa-arvovaliokunta	4	0	0
Valtiovarainvaliokunta	6	5	0
Tulevaisuusvaliokunta	2	0	0
Valtiovarainvaliokunnan kunta- ja hyvinvointijaosto	1	1	0
Lakivaliokunta	1	1	0
Hallintovaliokunta	1	1	0
Yhteensä	37	32	3

Lausunnot tavoitealueittain 2025

	Määrä	Osuus (%)
Toimeentulo	17	20
Sote-palvelut	14	16
Ehkäisevä toiminta	12	14
Hyvinvointitalous	13	15
Osallisuus	10	12
Työllisyys	6	7
Järjestötuki	8	9
Järjestöjen toimintaedellytykset	4	5
Kokonaisturvallisuus	1	1
Järjestöt ja tieto	1	1

Strategian ja tavoitteiden eteneminen

Strategian ja tavoitteiden edistymisen arviointi 2025

SOSTEn toimintaa toteutetaan tavoitealueilla, jotka on johdettu SOSTEn strategiasta. Kullekin tavoitealueelle asetetaan vuosikohtaisia tavoitteita ja toimintaa toteutetaan toimintasuunnitelman mukaisesti.

Tavoitteiden edistymistä arvioitiin kahdessa vaiheessa: väliarviointi elokuussa 2025 ja tulosarviointi tammikuussa 2026.

Arviointi toteutettiin tavoitekohtaisesti ja tarkastelun kohteina olivat toimintaympäristö (yhteiskunnallinen tilanne tavoitteen edistämisen kannalta), tavoitteen eteneminen suhteessa odotuksiin, tulokset sekä keskeiset onnistumiset ja haasteet. Näistä arvioinnista on koostettu tulosten yhteenvedot mm. tuloksellisuusraportointia varten.

Ohessa tiivistetysti yhteenveto taulukkomuodossa strategian mukaisten tavoitteiden toteutumisesta.

	Yhteiskunnallinen tilanne tavoitteen edistämiseksi					Tavoitteen eteneminen suhteessa odotuksiin				
Tavoitteiden sisällöt	Erittäin epäsuotuisa	Melko epäsuotuisa	Osittain suotuisa, osittain epäsuotuisa	Melko suotuisa	Erittäin suotuisa	Odotuksiin nähden selkeästi huonommin	Odotuksiin nähden hieman huonommin	Odotusten mukaisesti	Odotuksiin nähden hieman paremmin	Odotuksiin nähden selkeästi paremmin
Ennakoiva ja ehkäisevä toiminta (hyte)				X				X		
Sote-palveluiden uudistaminen ja kehittäminen			X					X		
Julkisten palveluiden ihmislähtöisyys ja osallisuus			X					X		
Hyvinvointitalous ja kestävä tulevaisuus	X							X		
Riittävä toimeentulo		X						X		
Työllisyyspalvelut			X						X	
Sote-järjestöjen toimintaedellytykset	X							X		
Järjestötiedon saatavuus ja hyödyntäminen					X				X	
Turvallisuus ja varautuminen					X				X	

	Tavoitteen eteneminen suhteessa odotuksiin				
Tavoitteiden sisällöt	Odotuksiin nähden selkeästi huonommin	Odotuksiin nähden hieman huonommin	Odotusten mukaisesti	Odotuksiin nähden hieman paremmin	Odotuksiin nähden selkeästi paremmin
Sote-järjestöjen tuki ja neuvonta			X		
Viestintä ja yhteiskuntasuhteet			X		
Tutkimustoiminta			X		
Koulutus-, tapahtuma ja kokouskeskustoiminta			X		
Henkilöstö, hallinto, talous ja jäsenasiat			X		

Henkilöstö

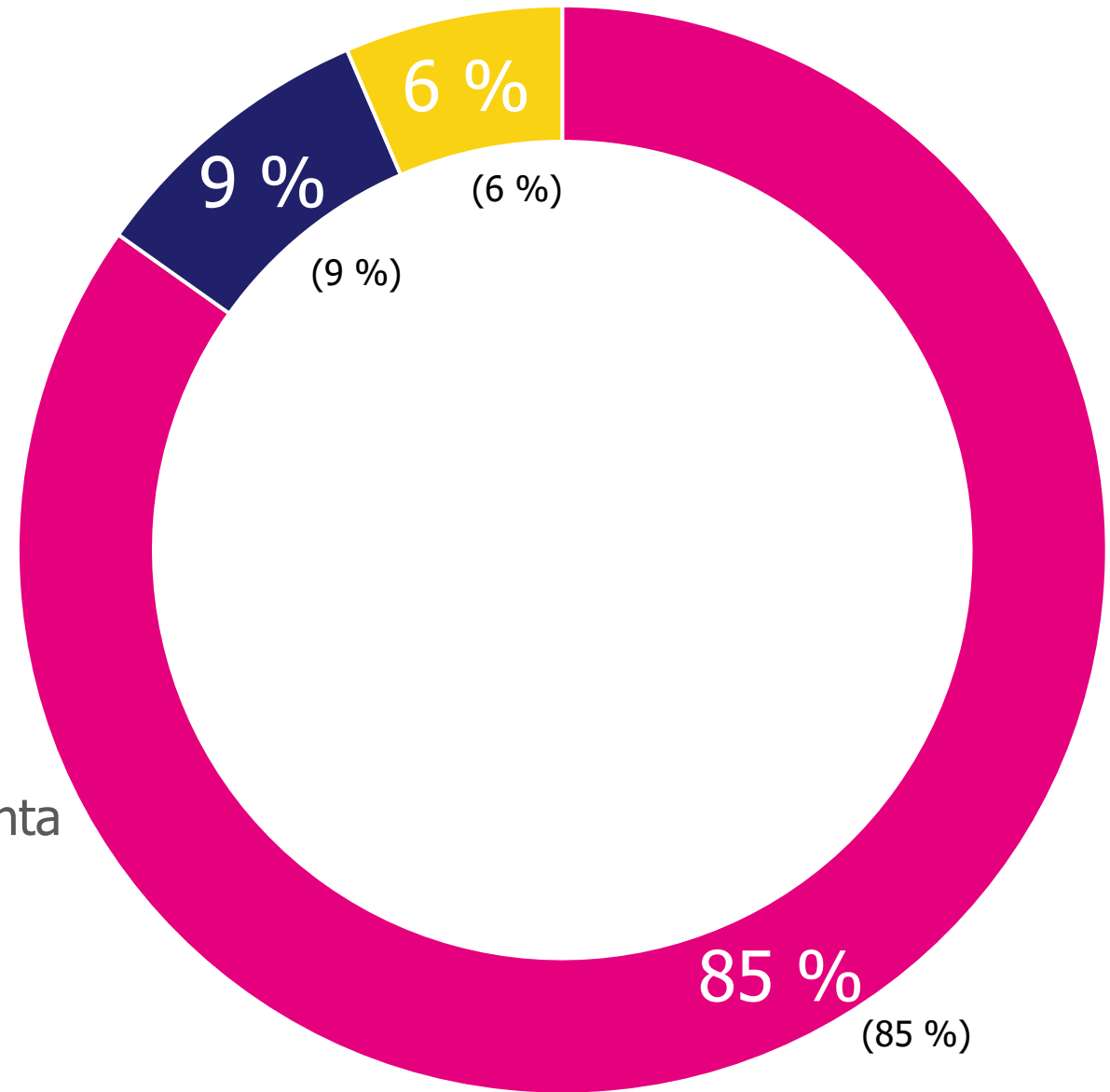
SOSTEn henkilöstö

	2025	2024
SOSTElaisia yhteensä	35	36
Henkilöstön keski-ikä	51v7kk	52v3kk
Johtajien osuus henkilöstöstä	14 %	11 %
Naisten osuus henkilöstöstä	74 %	75 %
Naisten osuus johtajista	60 %	50 %
Sairauspoissaoloprosentti	1,50 %	1,80 %
Työhyvinvointikyselyn kokonaistulos	3,8	4,1
Eläköitymiset	4	4

Talous

SOSTEn tuotot

- STEA
 - Osallistumismaksut ja vuokrat
 - Jäsenmaksut ja muu varainhankinta
- (2024)



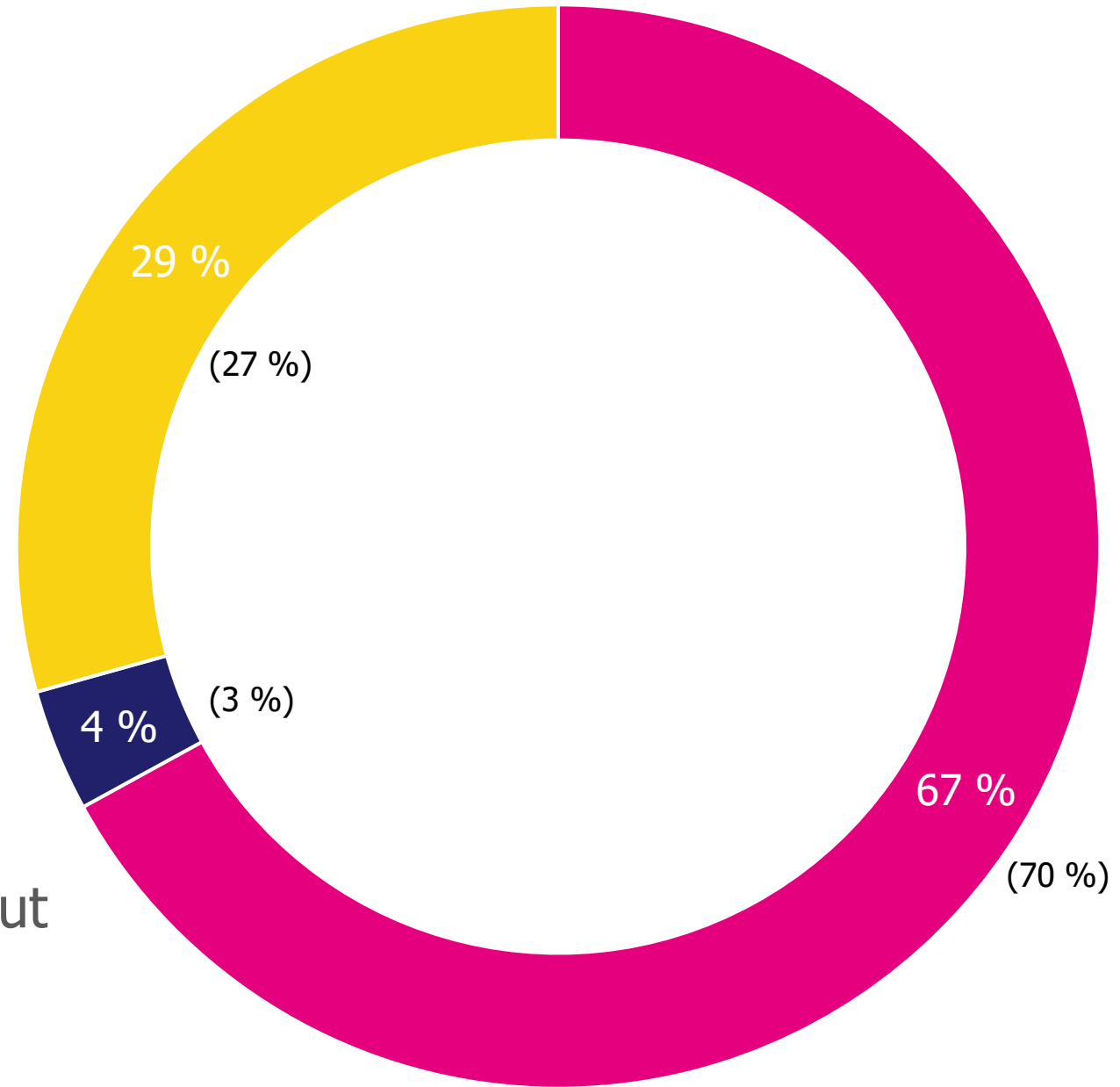
SOSTEn tuotot 2025

Kokonaistuotot ja kulut	2025	2024	Muutos euroissa / %
Kokonaistuotot	3 426 494,04	3 691 778,17	-265 284,13 € / -7 %
Kokonaiskulut	3 371 962,57	3 577 820,26	-205 857,69 € / -6 %
Tilikauden (+) yli/(-) alijäämä	54 531,47	113 957,91	-59 426,44 € / -52 %
Tuottojen erittely	2025	2024	
Oman toiminnan tuotot	305 427,29	325 649,31	-20 222,02 € / -6 %
STM/STEA	2 878 530,00	3 108 824,00	-230 294,00 € / -7 %
Avustukset, muut	0,00	14 641,34	
Varainhankinta	227 110,00	216 172,94	+10 937,06 € / +5 %
Rahoitustuotot	15 426,75	19 628,50	
Sijoitusten arvonalautukset	0,00	6 862,08	
Tuotot yhteensä	3 426 494,04	3 691 778,17	-265 284,13 € / -7 %

Vuodelle 2026 siirtyvä STEA-avustus 143 833 euroa (ak 13)

SOSTEn kulut

- Henkilöstökulut
 - Poistot
 - Muut kulut
- (2024)



SOSTEn kulut 2025

Henkilöstökulut			Muutos euroissa / %
Palkat	1 884 111,81	2 079 471,62	-195 359,81 € / -9 %
Eläkekulut	334 275,36	371 568,29	-37 292,93 € / -10 %
Muut sosiaalikulut	41 580,87	54 725,15	-13 144,28 € / -24 %
Henkilöstökulut yhteensä	2 259 968,04	2 505 765,06	-245 797,02 € / -10 %
Poistot	123 215,28	119 053,54	+4 161,74 € / +3 %
Muut kulut			
Vapaaehtoiset henkilöstökulut	172 186,84	213 662,46	
Toimitilakulut	219 676,37	191 725,22	
Irtaimistokulut	47 998,76	31 511,57	
Matkakulut	49 133,68	45 173,97	
Markkinointikulut	5 788,69	1 441,66	
Ulkopuoliset palvelut	359 802,79	392 857,64	
Materiaalikulut	9 587,34	3 242,84	
Kokous ja neuvottelu	31 926,92	18 419,76	
Toimisto ja hallinto	37 204,03	46 558,39	
Muut	6 745,22	6 676,13	
Rahoituskulut	79,88	1 642,02	
Arvonlennukset	48 648,73	90,00	
Muut kulut yhteensä	988 779,25	953 001,66	+35 777,59 € / +4 %

SOSTE